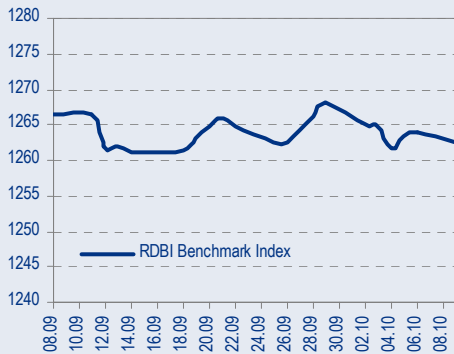
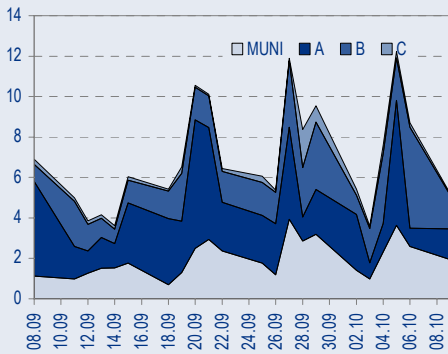




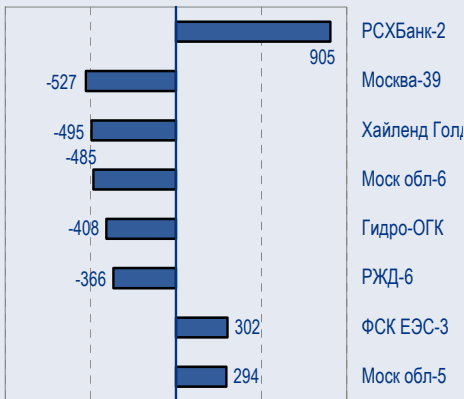
## BENCHMARK INDEX КОРПОРАТИВНЫХ ОБЛИГАЦИЙ



## ОБОРОТЫ ВТОРИЧНОГО РЫНКА КОРПОРАТИВНЫЕ И МУНИЦИПАЛЬНЫЕ ОБЛИГАЦИИ (БИРЖА И РПС, МЛРД РУБ.)



## ЛИДЕРЫ ТОРГОВЫХ ОБОРОТОВ БИРЖА И РПС, МЛН РУБ. (СО ЗНАКОМ ИЗМЕНЕНИЯ ЦЕНЫ)



## МАКРОСТАТИСТИКА

	10.10.2006	Пред. день
Остатки на корсчетах ЦБ, млрд руб.	384,5	366,6
Обменный курс ЦБ РФ, руб.	26,89	26,81
Обменный курс USD/EUR	1,2598	1,2600
Цена на нефть URALS, \$/барр.	56,77	55,84
Резервы ЦБ РФ, млрд \$ *	260,7	0,3
МВБОР, %	2,7	3,0
Ставки overnight (оценка ФК Уралсиб)		
Банки первого круга, %	2,0-2,5	2,0-2,5
Банки второго круга, %	2,5-2,8	2,5-3,0
Банки третьего круга, %	2,8-3,0	3,0-3,5

\*Предыдущая неделя

## РЫНОК РУБЛЕВЫХ ОБЛИГАЦИЙ

В пятницу в США был опубликован ряд статистики по рынку занятости. Уровень безработицы сократился с 4,7% в августе до 4,6% в сентябре. Количество созданных в сентябре рабочих мест составило 55 тыс. и было существенно ниже ожидаемого экспертами значения (120 тыс.). Однако согласно обновленной информации департамента труда США в августе было создано не 128 тыс. рабочих мест, как было объявлено ранее, а 188 тыс., что и вызвало бурную реакцию на рынке казначейских обязательств – доходность 10-летних нот выросла с 4,58% сразу на 10бп. до уровня 4,69%.

Сейчас USG10Y торгуется с доходностью 4,70%, 30-летние облигации остановились на уровне 4,84%. Сегодня в США не будет важных экономических публикаций, несмотря на это, на рынке Treasuries возможна небольшая повышательная коррекция.

Выпуски **ТВЗ-3** и **Мособлгаз** относятся к классу квази-государственных бумаг, пользующихся в последнее время повышенным спросом. Компания Мособлгаз является унитарным предприятием и принадлежит правительству Московской области, государство косвенно владеет более чем 50% уставного капитала ТВЗ (через РФИ и Росвагонмаш). ТВЗ-3 в настоящий момент торгуется с доходностью около 9% на 2 года, доходность Мособлгаза составляет чуть меньше 9%..... *стр.2*

ТАКЖЕ В НОМЕРЕ

### ГАЗПРОМ Штокмановское месторождения, возможно, будет разрабатываться без участия иностранных партнеров

Намерение Газпрома заниматься столь капиталоемким проектом самостоятельно приводит в некоторое замешательство, и, скорее всего, продиктовано политическими интересами. Однако, в любом случае, новость едва ли окажет значительный эффект на компанию, поскольку проект пока существует только на бумаге. .... *стр.3*

### РОСНЕФТЬ Еще на шаг ближе к получению выгоды от банкротства ЮКОСа

..... *стр.4*

### ВЫМПЕЛКОМ Telenor может содействовать в расширении за рубежом

Мы положительно оцениваем согласие Telenor и Altimio на продвижение Вымпелкома за рубежом, которое способно поддержать рост компании. Не исключено, что затянувшийся конфликт двух ключевых акционеров Вымпелкома может быть урегулирован на этой почве. Однако подобная помощь со стороны Telenor может повлиять на акционерную структуру Вымпелкома..... *стр.4*

### НОРИЛЬСКИЙ НИКЕЛЬ Производство несколько снизилось в III квартале 2006г

..... *стр.5*

СТАТИСТИКА..... *стр.6*

## Новости

✦ НОВАТЭК планирует увеличить добывающие мощности на Ханчейском месторождении и улучшить инфраструктуру на Восточно-Таркосалинском месторождении. [Компания]

✦ Moody's повысило корпоративный рейтинг Норильского никеля на две ступени – с «Ba1» до инвестиционного «Baa2». А Fitch Ratings повысило долгосрочный кредитный рейтинг Ев-раза – с «BB-» до «BB». Прогноз рейтингов – стабильный. [Интерфакс]

✦ Русал, СУАЛ и Glencore подписали соглашение о слиянии, в результате будет создана крупнейшая в мире алюминиевая компания. Доля Русала в ней компании составит 66%, СУАЛа – 22%, Glencore – 12%. [Интерфакс]

✦ МТС и Вымпелком проиграли тендер за 90% акций армянского оператора фиксирован-ной и мобильной связи Armentel. [Коммерсант]

✦ ООО «Хайленд Голд Финанс» в рамках оферты 9 октября приобрело облигаций в количестве 487 936 (штук по цене 1000 руб. При этом общий объем займа составляет 700 млн руб. [Cbonds]



## Рынок рублевых облигаций

### КОММЕНТАРИИ ПО РЫНКУ

#### Обновленное число созданных рабочих мест в августе обрушило котировки Treasuries

В пятницу в США был опубликован ряд статистики по рынку занятости. Уровень безработицы сократился с 4,7% в августе до 4,6% в сентябре. Количество созданных в сентябре рабочих мест составило 55 тыс. и было существенно ниже ожидаемого экспертами значения (120 тыс.). Однако согласно обновленной информации департамента труда США в августе было создано не 128 тыс. рабочих мест, как было объявлено ранее, а 188 тыс., что и вызвало бурную реакцию на рынке казначейских обязательств – доходность 10-летних нот выросла с 4,58% сразу на 10бп. до уровня 4,69%.

Сейчас USG10Y торгуется с доходностью 4,70%, 30-летние облигации остановились на уровне 4,84%. Сегодня в США не будет важных экономических публикаций, несмотря на это, на рынке Treasuries возможна небольшая повышательная коррекция.

#### Публикации ключевых экономических данных на этой неделе:

- 11 окт – Протокол сентябрьского заседания FOMC
- 12 окт – Торговый баланс
- 12 окт – Бежевая книга ФРС
- 13 окт – Розничные продажи
- 13 окт – Индекс доверия Мичиганского университета

#### Валютный рынок

Пятничные сильные данные по рынку труда в США заставили инвесторов засомневаться в том, что снижение процентной ставки состоится в начале 2007г., поскольку сильные экономические данные отодвигают этот момент во времени.

Для рынка FOREX пятничная статистика обернулась мощной поддержкой курса доллара. Евро упало с 1,27 до 1,26, курс руб/долл вырос до уровня 26,89 – максимального уровня за последние 2,5 месяца.

#### База долгосрочных процентных ставок

Рынок российских евробондов по-прежнему держит удар, замерев на месте, несмотря на усиливающееся давление рынка Treasuries. Таким образом, отмеченное нами сокращение спреда России'30 к USG10Y продолжается и происходит за счет роста доходности 10-летних нот.

В настоящий момент значение спреда – 112бп., и мы надеемся, что, несмотря на растущую политическую нестабильность, связанную с ядерным испытанием, проведенным Северной Кореей, и способную вызвать расширение спредов евробондов развивающихся стран к Treasuries, российские евробонды не будут существенно расти в доходности.

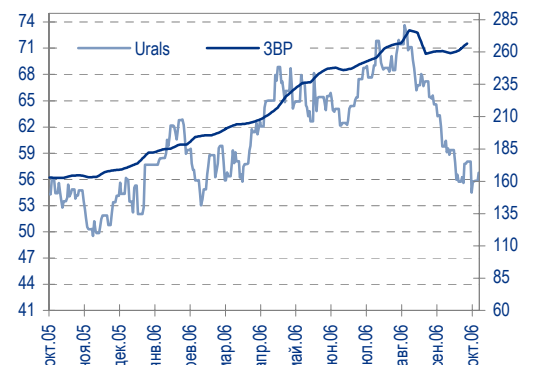
Спред длинных ОФЗ (ОФЗ 46018) к России'30 находится на уровне 77бп. – значения, близкого к минимуму за последнее время. Мы сохраняем долгосрочный позитивный взгляд на рынок госбумаг и считаем, что спред между евробондами и рублевыми выпусками должен снизиться до как минимум 20-30бп.

#### Торговые идеи

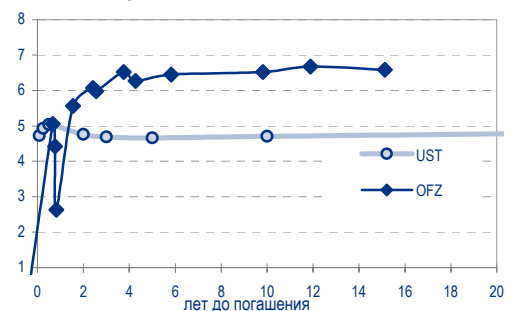
Выпуски **ТВ3-3** и **Мособлгаз** относятся к классу квази-государственных бумаг, пользующихся в последнее время повышенным спросом. Компания Мособлгаз является унитарным предприятием и принадлежит правительству Московской области, государство косвенно владеет более чем 50% уставного капитала ТВ3 (через РФФИ и Росвагонмаш). ТВ3-3 в настоящий момент торгуется с доходностью около 9% на 2 года, доходность Мособлгаза составляет чуть меньше 9%.

Учитывая ажиотажный спрос на выпуски Метрострой (8,65% на 1,5 года),

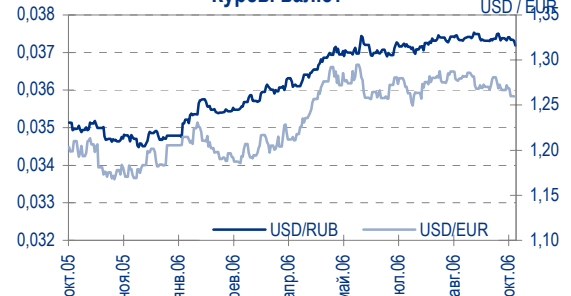
Цены на нефть и резервы ЦБ РФ



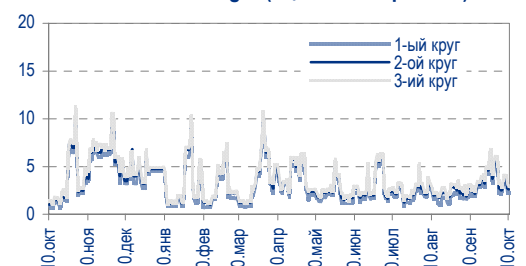
Кривая доходности UST, ОФЗ



Курсы валют



Ставки Overnight (оценка ФК Уралсиб)





МОИТК (8,16% на 1 год) и МОИА (9,20% на 3 года) в ходе размещений и уровень доходности этих бумаг, мы считаем ТВЗ-3 и Мособлгаз незаслуженно забытыми и считаем, что эти бумаги должны торговаться как минимум на 25бп. ниже по доходности или на уровне 8,75%.

Список ранее данных рекомендаций:

- Монетка, цель – 10,6-10,7%
- Еврооблигации ТМК'09, цель – 8,0%
- ЮТК-4, цель – 8,75%
- НИКОСХИМ-2, цель – 11,0%
- ОГО-2, цель – 13%
- Мосэнерго-2 – цель УТМ 7,5%
- Карусель – покупать на форвардном рынке, цель – 9,8-9,85%
- ОФЗ 46018 – промежуточная цель УТМ 6,5%, потенциально – ниже
- СамарОбл-3 – цель УТМ 7,25% (самая недооцененная бумага в муниципальном секторе)
- Аптеки 36.6 – цель УТР 9.75%
- ГАЗ – цель УТР 8,25%
- Евросеть – цель УТР 10,0%
- Копейка-2 – цель УТР 9%
- Куйбышевазот-2 – цель УТМ 8,6%
- Мечел-2 – цель УТР 8%
- ПИК-5 – цель УТР 11%
- РусСтанд-4 – цель УТМ 8%.

### Прогнозы – рост, похоже, откладывается

Начало нового месяца пока не ознаменовалось притоком спроса на рублевые облигации. Несмотря на улучшение ликвидности в системе, рынок пока оказался не готов к росту.

Вдобавок ко всему, плохие новости из Азии не добавляют оптимизма игрокам на развивающихся рынках, коим является и Россия, поэтому рост рынка рублевых бондов может быть отложен на какое-то время.

*Анастасия Залеская, za\_av@uralsib.ru*

### Газпром

#### **Штокмановское месторождения, возможно, будет разрабатываться без участия иностранных партнеров**

Решение вызывает вопросы, но существенного влияния на компанию не ожидается. Намерение Газпрома заниматься столь капиталоемким проектом самостоятельно приводит в некоторое замешательство, и, скорее всего, продиктовано политическими интересами. Однако, в любом случае, новость едва ли окажет значительный эффект на компанию, поскольку проект пока существует только на бумаге.

Газпром будет разрабатывать Штокмановское месторождение без иностранных партнеров. По сообщению Интерфакса, Газпром пересматривает планы в отношении разработки Штокманского месторождения совместно с зарубежными партнерами.

Проект по разработке Штокмановского месторождения. Ранее Газпром объявил список иностранных компаний, потенциальных партнеров по разработке Штокманского шельфового месторождения, запасы которого, по оценкам, огромны – около 3,7 трлн куб. м газа. В список были



включены Statoil, Total, Chevron, Hydro и ConocoPhillips.

*Каюс Рапану, rap\_ca@uralsib.ru*  
*Алексей Кормициков, kor\_an@uralsib.ru*

## РОСНЕФТЬ

### Еще на шаг ближе к получению выгоды от банкротства ЮКОСа

Возможно увеличение справедливой цены по меньшей мере на 9–10%. Удовлетворение претензий к ЮКОСу, на утвержденную судом сумму 9,7 млрд долл., увеличит справедливую стоимость Роснефти, главного кредитора опальной компании, по крайней мере на 9–10%. Учитывая же, что Роснефть скорее получит активы ЮКОСа, чем денежные средства, ее выгода в денежном выражении, возможно, составит и более 9,7 млрд долл., поскольку независимый оценщик может оценить эти активы ниже их реальной стоимости.

**Претензии кредиторов к ЮКОСу выросли за счет претензий Роснефти в 5,1 млрд долл.** Вчера Интерфакс сообщил, что Московский арбитражный суд в ходе процедуры банкротства ЮКОСа включил претензии Роснефти к ЮКОСу на сумму в 5,1 млрд долл. в общий список претензий кредиторов.

**Претензии Роснефти к ЮКОСу.** На сегодняшний день утвержденные судом претензии Роснефти к ЮКОСу составляют:

- 4,6 млрд долл. (122 млрд руб.) – долговые обязательства и непогашенная дебиторская задолженность;
- 5,1 млрд долл. (137 млрд руб.) – претензии по трансфертному ценообразованию и задолженность по налогам.

Роснефть также предъявляла ЮКОСу дополнительные претензии на сумму 135 млн долл. (3,6 млрд руб.) по налоговым штрафам. Эта сумма не была признана судом.

*Каюс Рапану, rap\_ca@uralsib.ru*  
*Алексей Кормициков, kor\_an@uralsib.ru*

## ВЫМПЕЛКОМ

### Telenor может содействовать в расширении за рубежом

**Шансы объединить усилия с акционерами.** Мы положительно оцениваем согласие Telenor и Altimо на продвижение Вымпелкома за рубеж, которое способно поддержать рост компании. Не исключено, что затянувшийся конфликт двух ключевых акционеров Вымпелкома может быть урегулирован на этой почве. Однако подобная помощь со стороны Telenor может повлиять на акционерную структуру Вымпелкома, например, в обмен на принадлежащую Telenor GSM-лицензию на работу на одном из развивающихся рынков, компания может потребовать увеличения доли в Вымпелкоме. Вряд ли подобную инициативу поддержит Altimо. Впрочем, у противоборствующих сторон есть возможность для того, чтобы найти взаимоприемлемый формат сотрудничества

**GSM-лицензия Telenor на территории Пакистана – предмет интереса Вымпелкома.** Telenor готов содействовать продвижению Вымпелкома на иностранные рынки, заявил глава российского представительства Telenor Кьелл Мортен Йонсен. В качестве одного из потенциальных рынков был упомянут Пакистан. В 2004 г. Telenor приобрел GSM-лицензию на работу на территории этой страны. Вчера Altimо положительно отреагировала на инициативу Telenor.



**Выход на иностранные рынки – шаг к согласию.** Президент Altimo Алексей Резникович в недавнем интервью «Ведомостям» заявил, что Telenor заинтересован в самостоятельной экспансии за рубеж, а не в продвижении Вымпелкома. Поэтому инициативу Telenor оказать поддержку Вымпелкому в выходе на иностранные рынки можно рассматривать как ответ на заявление Резниковича. При определенных обстоятельствах выход Вымпелкома на зарубежные рынки может урегулировать конфликт между его мажоритарными акционерами – Altimo и Telenor. Мы положительно расцениваем тот факт, что вопрос об экспансии поднят и Altimo, и Telenor.

*Константин Чернышев, che\_kb@uralsib.ru  
Станислав Юдин, yud\_sa@uralsib.ru*

## Норильский никель

### Производство несколько снизилось в III квартале 2006 г.

III квартале 2006 г.: производство никеля стабильно, меди и МПГ – снижается. Вчера Норильский никель опубликовал данные о производстве в III квартале 2006 г. Выпуск никеля относительно предыдущего квартала не изменился и составил 61 тыс. т, а выпуск меди снизился на 7% до 101 тыс. т. Производство металлов платиновой группы также снизилось: палладия – на 13% до 0,88 млн тр. унций, платины – на 17% до 0,18 млн тр. унций. При этом Норильский никель повысил план по производству МПГ в 2006 г.: палладия на 3% до 3,17 млн тр. унций, платины – на 4% до 0,76 млн тр. унций.

#### Незначительное ухудшение

##### Данные об объемах производства Норильского никеля

	III кв.05	II кв.06	III кв.06	Изм. за кв., %	Изм. за год, %
Никель, тыс.т	61	61	61	-	-
Медь, тыс.т	113	109	101	(7)	(11)
Палладий, тыс.тр.унций*	840	881	768	(13)	(9)
Платина, тыс.тр.унций*	198	215	179	(17)	(10)

*\*Без учета производства МПГ на StillWater Mining Company*

*Источники: Норильский никель, оценка УРАЛСИБа*

**Долгосрочная стратегия не предусматривает роста.** В июне 2006 г. Норильский никель представил долгосрочную стратегию, согласно которой производство ключевых металлов – никеля и меди (на их долю в 2006 г., по нашим оценкам, придется 79% консолидированной выручки) – меняться не будет, поскольку увеличение добычи руды будет нивелироваться снижением содержания в ней металла.

*Кирилл Чуйко, chu\_ks@uralsib.ru  
Дмитрий Смолин, smolindv@uralsib.ru*



### Рынок рублевых облигаций

Выпуск	Объем выпуска, млн. руб.	Купонная ставка, %	Дата			Месяцев до		Цена	Изм.	Торговый объем, руб.	Котировки		Доходность, %				DVO1	Рейтинг		Сред. бп
			купона	оферты	погаш.	офрт.	погаш.				покупка	продажа	офрт.	погаш.	HPR	текущ.		S&P/M	Уралсиб	
<b>КОРПОРАТИВНЫЕ ОБЛИГАЦИИ</b>																				
<b>госкомпани</b>																				
Аижк	1 070	11,00	01.дек.06		01.дек.08		26,1	108,00	0,06	75 600 000	107,50				7,04	10,19	2,00		130	
Аижк-2	1 500	11,00	01.фев.07		01.фев.10		40,4	110,80	-0,40	1 108		111,20		7,40	9,93	2,99			137	
Аижк-3	2 250	9,40	15.окт.06		15.окт.10		48,9													
Аижк-4	900	8,70	01.ноя.06		01.фев.12		64,7				106,00	107,00								
Аижк-5	2 200	7,35	15.окт.06		15.окт.12		73,3													
Аижк-6	2 500	7,40	15.окт.06		15.июл.14		94,5													
Аижк-7	4 000	7,68	15.апр.07		15.июл.16		118,9													
Аижк-8	5 000	7,63	15.мар.07	15.мар.14	15.июн.18	90,5	142,2													
ВТБ-4	5 000	6,50	22.мар.07		19.мар.09		29,7													
ВТБ-5	15 000	6,20	26.апр.07	26.апр.07	17.окт.13	6,6	85,5	100,45	-0,05	5 022 500			5,46	5,29	6,17	0,51	BBB-/Baa2		69	
ВТБ-6	15 000	6,50	18.окт.06	20.июл.07	06.июл.16	9,5	118,6			100 720 000							BBB-/Baa2			
Газпром-3	10 000	8,11	18.январ.07		18.январ.07		3,4				100,80	100,95					BBB-/Baa2	A		
Газпром-4	5 000	8,22	14.фев.07		10.фев.10		40,7	104,34	-0,26	231 419 546	104,28	104,35		6,86	7,88	2,93	BBB-/Baa2	A	81	
Газпром-5	5 000	7,58	10.окт.06		09.окт.07		12,2										BBB-/Baa2	A		
Газпром-6	5 000	6,95	08.фев.07		06.авг.09		34,4	100,70	0,04	5 089 378	100,60	100,70		6,78	6,90	2,47	BBB-/Baa2	A	78	
Гидро-ОГК	5 000	8,10	03.январ.07		29.июн.11		57,5	103,17	-0,08	407 669 834	103,11	103,20		7,42	7,85	3,87			118	
МОЭСК-1	6 000	8,05	13.мар.07		06.сен.11		59,8													
РЖД-2	4 000	7,75	06.дек.06		05.дек.07		14,1				100,75						BBB-/Baa2	A		
РЖД-3	4 000	8,33	06.дек.06		02.дек.09		38,3	104,43	0,08	73 082 089	104,00	104,45		6,86	7,98	2,78	BBB-/Baa2	A	83	
РЖД-4	10 000	6,59	14.дек.06		14.июн.07		8,3				100,50	100,60					BBB-/Baa2	A		
РЖД-5	10 000	6,67	26.январ.07		23.январ.09		27,9	100,05	-0,03	66 669 520	100,01	100,06		6,75	6,67	2,03	BBB-/Baa2	A	83	
РЖД-6	10 000	7,35	15.ноя.06		10.ноя.10		49,8	101,60	-0,09	366 044 111	101,55	101,65		7,01	7,23	3,43	BBB-/Baa2	A	82	
РЖД-7	5 000	7,55	15.ноя.06		07.ноя.12		74,0	102,72	-0,03	187 534 375	102,67	102,75		7,11	7,35	4,80	BBB-/Baa2	A	71	
ФСК ЕЭС	5 000	8,80	19.дек.06		18.дек.07		14,5				102,85	104,00					B+/Baa2(P)	A		
ФСК ЕЭС-2	7 000	8,25	26.дек.06		22.июн.10		45,1	103,90	-0,08	289 629 420	103,86	103,99		7,15	7,94	3,18	B+/Baa2(P)	A	105	
ФСК ЕЭС-3	7 000	7,10	15.дек.06		12.дек.08		26,5	100,42	0,01	301 772 459	100,35	100,50		7,00	7,07	1,93	B+/Baa2(P)	A	122	
<b>сырье</b>																				
Белон	1 500	9,10	06.дек.06		03.июн.09		32,3				100,50									
Итера	1 200	9,75	07.дек.06		07.дек.07		14,1	101,40	0,01	1 014 000	101,41	101,49		8,62	9,62	1,05			330	
Кокс	3 000	8,95	18.январ.07		16.июл.09		33,7				101,00	101,23								
Лукойл	6 000	7,25	21.ноя.06	20.ноя.07	17.ноя.09	13,6	37,8				101,45	101,64					BB+/Baa2	A		
НК Альянс	3 000	8,92	21.мар.07	18.сен.09	14.сен.11	35,8	60,0													
Новатэк	1 000	9,40	30.ноя.06		30.ноя.06		1,7	100,45	-0,02	5 023				6,17	6,01	9,36	0,14	BB-/Baa2	233	
РусНефть	7 000	9,25	15.дек.06	12.дек.08	10.дек.10	26,5	50,8	101,11	-0,06	122 012 370	101,12	101,13		8,86	9,15	1,88			308	
СУЭК-2	1 000	8,50	16.ноя.06		15.фев.07		4,3				99,50	100,05							C	
ТНК-ВР	3 000	15,00	28.ноя.06		28.ноя.06		1,7										BB+/Baa2	A		
Удмуртнефть	1 500	9,50	01.дек.06	01.дек.06	01.мар.08	1,8	17,0	100,14	-0,01	2 329 297	100,12	100,20		8,75	8,44	9,49	0,14		491	
<b>металлургия</b>																				
Амурметалл	1 500	9,80	01.мар.07		26.фев.09		29,0	101,53	-0,03	1 121 938	101,55	101,74			9,65					
Маир	500	12,30	03.апр.07		03.апр.07		5,9	100,44	0,02	361 598	100,40	100,75		11,84	11,32	12,25	0,43		722	
Макси-Групп	3 000	11,25	15.мар.07	13.сен.07	12.мар.09	11,3	29,5	98,19	-0,11	4 590 550	98,17	98,28	13,81	13,34	11,46	0,78			861	
Мечел	5 000	8,40	20.дек.06	16.июн.10	12.июн.13	44,9	81,3	100,65	0,06	1 509 750	100,55	100,64	8,35		8,35	3,02		B	226	
Нижне-Ленское-1	400	16,00	09.январ.07	09.январ.07	08.июл.08	3,1	21,3				100,51	101,50								
РусАлФин-2	5 000	8,00	20.ноя.06		20.май.07		7,4				100,50	101,37							NR	
РусАлФин-3	6 000	7,20	21.мар.07		21.сен.08		23,8	100,00	-0,25	14 001 000	99,75	100,29		7,33	7,20	1,73		NR	181	
Северсталь	3 000	8,10	28.дек.06		28.июн.07		8,7										BB-/B2	A-		
ТЧМ-2	1 000	9,75	02.дек.06	02.дек.06	02.дек.07	1,8	14,0	100,10	0,00	15 446 431			9,09	9,86	8,76	9,74	1,02		455	
Хайленд Голд	750	12,75	03.январ.07		02.апр.08		18,0	99,92	-0,08	495 381 717	99,75	100,00			12,76					
<b>телекоммуникации</b>																				
ВолгаТел-2	3 000	8,20	05.дек.06	02.дек.08	30.ноя.10	26,2	50,4	101,01	-0,32	97 966 200	100,97	101,10	7,82		8,12	1,89	B+	B+	207	
ВолгаТел-3	2 300	8,50	05.дек.06		30.ноя.10		50,4	102,23	-0,01	1 329 050	102,15	102,20		7,83	8,31	2,67	B+	B+	179	
ВолгаТел-4	3 000	7,99	12.дек.06	10.сен.09	03.сен.13	35,6	84,0										B+	B+		
Дальсвязь	1 000	13,00	15.ноя.06		15.ноя.06		1,2				100,40	100,75							B	
Дальсвязь-2	2 000	8,85	06.дек.06	04.июн.10	30.май.12	44,5	68,7	102,35	0,00	101 720 212	102,15	102,45	8,23		8,65	2,98		B	215	
Дальсвязь-3	1 500	8,60	06.дек.06		03.июн.09		32,3				101,00	101,45							B	
МГТС-4	1 500	7,10	25.окт.06	25.апр.07	22.апр.09	6,6	30,9				100,07	100,90					BB-/Baa3	B+		
МГТС-5	1 500	8,30	28.ноя.06	29.май.07	25.май.10	7,7	44,1										BB-/Baa3	B+		
Мегафон-2	1 500	9,28	11.окт.06		11.апр.07		6,1										BB-	B+		
Мегафон-3	3 000	9,25	17.окт.06		15.апр.08		18,5										BB-	B+		
С-3Тел-2	1 500	7,50	03.январ.07		03.окт.07		12,0	100,07	0,07	20 592 957	100,00	100,98			7,61	5,79	7,49	B+	B	255
С-3Тел-3	1 500	9,25	30.ноя.06	28.фев.08	24.фев.11	16,9	53,3	102,45	0,45	528 642	102,00		7,58		9,03	1,26	B+	B+	214	
СибирьТел-4	2 000	12,50	04.январ.07		05.июл.07		9,0	103,60	-0,15	518 000	103,62	103,76		7,49	7,13	12,07		B	239	
СибирьТел-5	3 000	9,20	27.окт.06		25.апр.08		18,8	102,25	0,19	66 443 523	102,00	102,25			7,77	9,00	1,40	B	225	
СибирьТел-6	2 000	7,85	22.мар.07	23.сен.08	16.сен.10	23,8	47,9	100,03	-0,12	34 719 351	99,95	100,10	7,94		7,85	1,72		B	242	
СибирьТел-7	2 000	8,65	22.ноя.06		20.май.09		31,8	101,20	-0,55	3 037 018	101,60	101,80		8,29	8,55	2,24		B	232	
СМАРТС-2	500	10,00	26.дек.06		26.июн.07		8,7	99,90	0,20	408 589	99,46	99,85			10,36	9,87	10,01	B-	527	
СМАРТС-3	1 000	14,10	03.апр.07	05.окт.07	29.сен.09	12,0	36,2	99,46	-0,3											



### Рынок рублевых облигаций

Выпуск	Объем выпуска, млн. руб.	Купонная ставка, %	Дата			Месяцев до		Цена	Изм.	Торговый объем, руб.	Котировки		Доходность, %				DVO1	Рейтинг		Сред. бп
			купона	оферты	погаш.	офрт.	погаш.				покупка	продажа	офрт.	погаш.	HPR	текущ.		S&P/M	Уралсиб	
<b>КОРПОРАТИВНЫЕ ОБЛИГАЦИИ (продолжение)</b>																				
Интербрю-2	4 000	8,00	15.фев.07		13.авг.09		34,6											A-	437	
КрВосток	1 500	11,50	25.фев.07		25.фев.07		4,6	101,05	-0,15	8 084 300	100,90	101,15		8,76	8,54	11,38	0,36	B	584	
Кристалл	500	12,00	08.фев.07		08.фев.07		4,1	100,65	0,10	5 033	100,48	100,65		10,12	9,80	11,92	0,31	B-	406	
Нидан-2	1 000	10,80	15.ноя.06		16.май.07		7,3	101,15	-0,05	521 926	100,75	101,15		8,95	8,43	10,68	0,56	C	605	
Нутритек	1 200	11,00	12.дек.06	12.июн.07	09.июн.09		8,2	100,20	0,00	412 819	100,16	100,25	11,11	10,59	10,98	0,59		B	861	
ОСТ-2	1 000	12,90	09.ноя.06	10.май.07	08.май.08		7,1	99,85	1,44	4 993	99,66	100,00	13,47	12,46	12,92	0,51		C+		
ОтелЧек-2	1 000	10,25	20.фев.07	21.авг.07	17.фев.09		10,5	28,7			99,50	99,99								
Очаково-2	1 500	8,50	15.мар.07		11.сен.08		23,4	99,35	0,02	994	99,10	99,35		9,18		8,56	1,29		B-	
ПИТ-2	1 500	1,00	26.мар.07		23.мар.09		29,9												C	
ПраймДон	1 000	12,50	10.ноя.06		10.ноя.06		1,1				100,00	100,90							C+	
Талосто	1 000	10,00	09.мар.07	14.сен.07	06.мар.09		11,3	29,3			99,85	100,29								
Черкизово	2 000	8,85	05.дек.06	02.дек.08	31.май.11		26,2	56,5	-0,15	9 990 000	99,80	100,10	9,09			8,86	1,84		335	
ЭФКО-2	1 500	10,50	26.янв.07	26.янв.07	22.янв.10		3,6	100,35	0,03	501 750	100,20	100,40	9,40		9,11	10,46	0,28		C-	
Юнимилк	2 000	9,75	13.мар.07	08.сен.09	06.сен.11		35,5	59,8											520	
<b>торговля</b>																				
Автомир	1 000	11,66	06.мар.07	11.сен.07	01.сен.09		11,2	35,3	0,00	1 001 002	99,95	100,15	11,75		11,32	11,66	0,81		655	
АЛПИ-Инвест	1 500	10,99	23.фев.07	29.авг.07	21.авг.09		10,8	34,9												
Аптеки 36,6	3 000	9,89	02.янв.07	03.июл.08	30.июн.09		21,1	33,2	0,12	10 140 000		101,45	10,00		9,75	1,51			450	
Арбат-Престиж	1 500	10,50	22.дек.06	22.июн.07	20.июн.08		8,5	20,7												
Виктория	1 500	9,90	01.фев.07	01.фев.07	29.янв.09		3,8	28,1	-0,01	400 000	100,02	100,15	10,05		9,72	9,90	0,29		581	
Детский Мир	1 150	8,50	08.фев.07		29.янв.15		101,1				98,50	99,25								
ДжФСи-2	1 200	13,00	05.дек.06	26.дек.06	04.дек.07		2,6	14,0	-0,08	7 041	100,56	100,75	9,48		9,00	12,92	0,20	B-	C+	
Дикая Орхидея	1 000	11,30	12.окт.06	12.апр.07	09.апр.09		6,2	30,4												
Дикси	3 000	9,25	22.мар.07		17.мар.11		54,0	98,42	-0,23	12 336 376	98,20	98,45		9,93		9,40	3,34		370	
Евросервис	1 500	14,00	19.дек.06	19.дек.06	18.дек.07		2,4	14,5	-0,09	401 200	100,16	100,37	12,95		12,32	13,96	0,17		899	
Евросеть-2	3 000	10,25	05.дек.06	07.дек.07	02.июн.09		14,1	32,2			100,16	100,33								
Инком-Лада	700	17,00	23.ноя.06	14.дек.06	22.ноя.07		2,2	13,6			100,41	100,70							C	
Инком-Лада-2	1 400	11,75	17.ноя.06	16.фев.07	12.фев.10		4,3	40,7	0,07	750 375	99,90	100,05	12,08		11,41	11,74	0,32		C	
Копейка	1 200	9,75	19.дек.06	19.дек.06	17.июн.08		2,4	20,6	-0,10	1 004	100,40	100,70	7,86		7,62	9,71	0,18	B-	B	
Копейка-2	4 000	8,70	22.ноя.06	18.фев.09	15.фев.12		28,8	65,2	0,04	308 130	99,30	99,39	9,29		8,75	1,97		B-	B	
Лаверна	1 000	11,25	12.окт.06	12.апр.07	08.апр.10		6,2	42,6												
Магнит	2 000	9,34	22.ноя.06		19.ноя.08		25,7	102,16	-0,10	147 425 320	101,50	102,20		8,37		9,14	1,86		226	
Марта-Финанс	700	14,84	23.ноя.06		22.май.08		19,7	102,16	-0,24	3 260 072	102,06	102,67		13,73		14,53	1,35		822	
Марта-Финанс-2	1 000	11,75	06.дек.06	07.июн.07	06.дек.09		8,0	38,5	0,00	1 590 400	99,35	99,40	13,03		12,21	11,82	0,58		800	
Марта-Финанс-3	2 000	13,00	01.фев.07	05.фев.08	02.авг.11		16,1	58,6	-0,15	997 000	99,62	99,80	13,55		13,04	1,11			815	
Матрица	1 200	12,32	13.дек.06	13.июн.07	10.дек.08		8,2	26,4	-0,18	10 333 160	99,36	99,50	13,71		12,84	12,40	0,59		864	
МИР	1 000	9,89	27.дек.06	27.дек.06	27.дек.07		2,6	14,8	-0,02	350 000	99,90	100,00	9,99		9,62	9,89	0,20		598	
Монетка	1 000	10,70	16.ноя.06	15.ноя.07	14.май.09		13,4	31,6			99,50									
Перекресток	1 500	8,15	09.янв.07	10.июл.07	08.июл.08		9,1	21,3											B	
Пятерочка	1 500	11,45	15.ноя.06		12.май.10		43,7	110,10	-0,35	55 052 202	109,70	110,10		8,31		10,40	3,13	BB-/B1	B+	
Пятерочка-2	3 000	9,30	19.дек.06		14.дек.10		50,9	103,94	-0,11	1 771 762	103,90	104,05		8,33		8,95	3,43	BB-/B1	B+	
Санвэй	3 000	11,66	06.дек.06	06.июн.07	03.дек.08		8,0	26,2			100,95	101,15								
Столичные гастро	1 500	8,60	22.фев.07	21.авг.08	20.авг.09		22,7	34,9			100,05	100,50								
Техносила	2 000	9,50	30.ноя.06	29.май.08	27.май.10		19,9	44,2			99,30	99,75								
<b>сельское хозяйство</b>																				
Агрохолдинг	1 000	13,00	14.окт.06	14.июл.07	18.июл.09		9,3	33,8	-0,16	1 010 000	101,00	101,20	12,12		11,23	12,87	0,66		701	
ОГО-1	1 100	15,50	21.окт.06		22.апр.07		6,5	101,12	0,02	2 591 110	101,01	101,20		13,19	10,00	15,33	0,40		846	
ОГО-2	1 200	12,95	26.фев.07	31.авг.07	25.фев.09		10,9	29,0	0,14	6 765 202	99,65	99,90	13,70		13,44	13,11	12,97	0,77	C+	
Разгуляй-1	2 000	11,50	05.апр.07	16.апр.07	02.окт.08		6,3	24,1			100,62	100,78							852	
Разгуляй-2	2 000	10,25	03.апр.07	15.апр.08	27.сен.11		18,5	60,5												
<b>услуги</b>																				
ММК-Трансфинанс	650	11,50	11.янв.07	16.янв.07	10.июл.08		3,3	21,3			100,30	100,65								
Мособлгаз	1 000	10,75	22.дек.06		21.дек.08		26,8				102,25	102,50								
РКС	1 500	9,70	18.окт.06	17.окт.07	15.апр.09		12,4	30,6	-0,05	152 171 676	101,00	101,25	8,73		9,59	0,93			348	
Росинтер-2	400	10,00	03.янв.07	02.июл.08	02.июл.08		21,1	99,00		990		99,00		11,07		10,10	1,44		C	
Росинтер-3	1 000	11,00	01.дек.06	01.дек.06	26.ноя.10		1,8	50,3											C	
<b>транспорт</b>																				
КААД-2	3 000	11,59	23.ноя.06	23.ноя.06	22.май.08		1,5	19,7	0,07	6 011 979	100,15	100,17	9,94		9,54	11,57	0,12	B-	NR	
Трансаэрс	2 500	11,65	08.фев.07	09.авг.07	05.фев.09		10,1	28,3	-0,06	351 470	100,42	100,80	11,37		10,89	11,60	0,74		623	
ЭйрЮнион	1 500	13,00	14.ноя.06	15.май.07	10.ноя.09		7,3	37,6	0,18	11 707 920	99,42	99,60	14,62		13,66	13,07	0,51		974	
ЮТэйр	1 000	10,65	22.ноя.06		22.ноя.06		1,5				100,04	100,20								
<b>строительство</b>																				
Адамант	500	13,10	07.дек.06		05.июн.08		20,2	101,33	0,10	709 300	101,21	101,40		11,93		12,93	1,40		B-	
Адамант-2	2 000	11,25	23.ноя.06	24.май.07	20.май.10		7,6	44,0			100,00	100,10							B-	
ГлМосСтрой-2	4 000	11,50	22.мар.07	20.сен.07	17.мар.11		11,5	54,0			101,35	101,50								
ЛенСпецСМУ	1 000	12,00	26.окт.06	24.апр.08	22.апр.10		18,8	43,0	0,17	1 000 500	99,96	101,00	11,64		11,99	1,31			613	
ЛСР	1 000	11,00	22.мар.07	22.мар.07	20.мар.08		5,5	17,6												



## Рынок рублевых облигаций

Выпуск	Объем выпуска, млн. руб.	Купонная ставка, %	Дата			Месяцев до		Цена	Изм.	Торговый объем, руб.	Котировки		Доходность, %				DVO1	Рейтинг		Сред. бп
			купона	оферты	погаш.	офрт.	погаш.				покупка	продажа	офрт.	погаш.	HPR	текущ.		S&P/M	Уралсиб	
<b>КОРПОРАТИВНЫЕ ОБЛИГАЦИИ (продолжение)</b>																				
НИКОСХИМ	1 000	14,00	14.дек.06		14.дек.06		2,2	100,84	0,09	836 930	100,80	100,87		9,22	8,89	13,88	0,17	CCC+	C	529
НИКОСХИМ-2	1 500	12,30	16.ноя.06	16.авг.07	16.авг.07	10,4	10,4	101,02	-0,23	16 673 350	101,03	101,25	11,48		10,80	12,18	0,75	CCC+	C	633
НКНХ-3	2 000	8,00	01.дек.06		01.сен.07		10,9												B	
НКНХ-4	1 500	9,99	02.апр.07	30.мар.09	26.мар.12	30,1	66,5			10 490 000									B	
Салават-2	3 000	10,00	14.ноя.06		10.ноя.09		37,6	105,70	-0,29	274 586 114	105,65	105,77		8,04		9,46	2,69		B+	202
<b>машиностроение</b>																				
ВКМ-Финанс	1 000	10,25	06.дек.06	27.дек.06	04.июн.08	2,6	20,1				100,00	100,40								
ГТ-ТЭЦ-3	1 500	12,04	20.окт.06	20.окт.06	18.апр.08	0,4	18,6				100,10	100,12							C	
ИРКУТ-3	3 250	8,74	22.мар.07		16.сен.10		47,9	101,70	0,05	305 100	101,55	102,75		8,39		8,59	3,21		B	224
МИГ	1 000	10,50	06.дек.06	06.июн.07	03.июн.09	8,0	32,3				101,05	101,30								
МИГ-2	3 000	8,90	13.мар.07	14.мар.08	06.сен.11	17,4	59,8													
Мототехника	1 500	10,00	25.январ.07	30.июл.07	22.январ.09	9,8	27,9	100,64	0,04	1 801 450	100,71	100,75	9,33		8,97	9,94	0,73			420
ОМЗ-4	900				26.фев.09		29,0					90,00							CCC+	B-
ОМЗ-5	1 500	8,80	06.мар.07	03.сен.09	30.авг.11	35,3	59,5												CCC+	B-
ПМЗ	1 200	9,90	24.окт.06	24.июл.07	21.июл.09	9,6	33,9				100,00	100,50								
Промтрактор	1 500	9,75	04.январ.07	12.июл.07	03.июл.08	9,2	21,1	100,03	0,04	10 404 000	99,80	100,01		9,82		9,38	9,75	0,68		471
СалютЭн	3 000	10,15	26.дек.06	26.дек.06	25.дек.07	2,6	14,7	100,00	-0,21	47 870 000	100,10	100,22	10,25		9,86	10,15	0,20			625
Сатурн	1 500	9,00	24.мар.07	24.мар.07	23.мар.08	5,5	17,7				100,35	100,58								
ТВЗ-3	1 000	9,25	22.дек.06	01.июл.08	18.июн.10	21,0	44,9				100,50	100,75							B-	
УВЗ	2 000	9,40	03.апр.07		30.сен.08		24,1	100,70	0,20	302 100	100,45	100,60							B	
УВЗ-2	3 000	9,35	04.апр.07	03.окт.07	05.окт.10	12,0	48,6	100,45	-0,27	50 225	100,47	100,72	9,06		8,84	9,31	0,89		B	382
<b>автомобиль</b>																				
АвтоВАЗ-2	3 000	9,20	14.фев.07	14.фев.07	13.авг.08	4,3	22,5	100,60	0,04	2 464 600	100,55	100,62	7,52		7,34	9,15	0,33		B	320
АвтоВАЗ-3	5 000	7,80	26.дек.06	26.июн.07	22.июн.10	8,7	45,1				100,00	100,34							B	
ГАЗ	5 000	8,49	13.фев.07	14.фев.08	08.фев.11	16,4	52,8	100,22	0,02	37 075 000	100,20	100,25	8,44		11,67	11,30	8,47	1,21		302
ИжАвто	1 000	10,70	14.мар.07		14.мар.07		5,2	99,72	0,01	5 885 655	99,69	99,76							C-	717
КамАЗ-2	1 500	8,45	23.мар.07	26.сен.08	17.сен.10	23,9	48,0			45 180 000	100,05	100,30							C	
СОК-Авто	1 100	12,60	26.окт.06	26.окт.06	24.апр.08	0,6	18,8	100,09	0,09	661 581	100,02	100,10	10,59		10,09	12,59	0,04			684
СС-Авто	1 500	11,25	25.январ.07	25.январ.07	21.январ.10	3,6	40,0			20 234 000									B	
<b>производство</b>																				
Арнест	600	10,30	25.окт.06	25.апр.07	29.апр.09	6,6	31,1					101,70								
АЦБК-Инвест-2	500	11,80	21.ноя.06	21.ноя.06	20.май.08	1,4	19,6				100,15	101,25							B-	
Волга	1 500	12,00	13.мар.07		13.мар.07		5,2				101,15	101,34							B	
ГОТЭК-2	1 500	11,50	21.дек.06	25.июн.07	18.июн.09	8,6	32,8	99,94	0,00	6 996 499	99,95	100,70	11,70		11,05	11,51	0,63		C-	662
ОМК	3 000	9,20	07.дек.06		12.июн.08		20,4	101,50	-0,50	23 898 500	101,55	101,95		8,38		9,06	1,49			287
Росконтракт	700	11,70	05.дек.06		04.сен.07		11,0			7 000 000	99,61	100,45							C+	
РусТекстиль-2	1 000	12,75	08.мар.07		05.мар.09		29,3	98,40	0,15	1 193 611	98,21	98,40		14,35		12,96	1,30		C-	865
РусТекстиль-3	1 200	12,00	24.окт.06	01.ноя.07	20.окт.09	12,9	36,9	98,28	-0,02	4 022 211	98,15	98,30	14,00		12,21	12,21	0,89		C-	873
СалаватСтекло	750	11,60	27.мар.07		25.мар.08		17,8	103,15	0,12	54 917 115	103,00	103,27		9,45		11,25	1,31			398
СалаватСтекло-2	1 200	9,28	01.ноя.06	31.окт.07	28.окт.09	12,9	37,2				100,01	100,45								
СвобСокол	600	11,75	23.ноя.06		22.ноя.07		13,6	100,29	0,19	1 404 115	100,10	100,25		11,77		11,72	0,97			647
ТМК	2 000	10,30	20.окт.06		20.окт.06		0,4	100,10	-0,08	6 230 325	100,03	100,14		6,86	6,64	10,29	0,03		B+	B-
ТМК-2	3 000	10,09	27.мар.07	27.мар.07	24.мар.09	5,6	29,9	101,25	0,02	106 320 396	101,22	101,29	7,42		7,27	9,97	0,44		B+	B-
ТМК-3	5 000	7,95	20.фев.07	19.фев.08	15.фев.11	16,6	53,0	100,36	-0,07	246 904 116	100,35	100,48				7,80	7,92	1,23		B-
ЧТПЗ	3 000	9,50	20.дек.06	18.июн.08	16.июн.10	20,6	44,9	102,45	0,05	4 098 000	102,35	102,45	8,07			9,27	1,52			256
ЯТХ	1 000	12,00	27.окт.06	27.окт.06	24.окт.08	0,6	24,9				99,98	100,10							C+	
<b>финансы</b>																				
Абсолют-2	1 000	9,70	01.январ.07	04.июл.07	30.июн.08	8,9	21,0	100,62	0,02	503 100	100,50	100,62	9,04		8,72	9,64	0,66		B1	395
Газбанк	750	11,00	21.ноя.06	21.ноя.06	25.ноя.08	1,4	25,9	100,15	-0,09	10 015 000	100,10	100,50	9,72		9,32	10,98	0,11		B2	594
Газпромбанк	5 000	7,10	01.фев.07		27.январ.11		52,4				99,20	99,45							Baa2/BB	
Зенит	1 000	8,00	24.мар.07		24.мар.07		5,5	100,04	-0,06	2 500 900	99,95	100,14		8,05	7,88	8,00	0,42		B1	348
Зенит-2	2 000	8,39	15.фев.07		16.фев.09		28,7				99,95	100,00								
Импэксбанк-2	1 000	7,50	20.окт.06	21.апр.07	20.апр.08	6,5	18,6												BB+/Baa2	
Импэксбанк-3	1 300	9,25	11.ноя.06	16.май.07	13.ноя.09	7,3	37,7				101,12	101,45							BB+/Baa2	
КИТ Финанс	2 000	10,50	17.дек.06	22.дек.06	18.дек.08	2,5	26,7					100,60							CCC	
МастерБанк-2	1 000	11,75	24.ноя.06	25.май.07	23.май.08	7,6	19,7	99,96	-0,08	9 996	99,96	100,05	12,11		11,32	11,75	0,56			716
МИА-2	1 000	9,50	07.ноя.06	06.фев.07	09.авг.08	4,0	22,3													
МИА-3	1 500	9,40	30.ноя.06	30.авг.07	23.фев.12	10,8	65,4													
МКБ	500	10,50	25.окт.06		25.апр.07		6,6	100,28	0,18	5 014	100,10	100,28		10,33	9,75	10,47	0,49		B1	557
ММБ-1	1 000	8,30	13.фев.07		13.фев.07		4,2												BB	
МОИА	1 500	9,00	21.дек.06	25.дек.06	21.дек.10	2,6	51,1					102,60								
МОИА-2	3 000	7,99	08.мар.07	19.дек.07	07.сен.11	14,5	59,8													
Номос-6	800	10,00	15.фев.07		16.авг.07		10,4	102,20	0,00	1 022	102,00	102,20		7,40	7,16	9,78	0,80		Ba3/B+	224
Номос-7	3 000	8,25	19.дек.06	18.дек.07	16.июн.09	14,5	32,7					100,12	100,20						Ba3/B+	
Пробизнесбанк-5	1 000	10,69	01.ноя.06		29.апр.09		31,1				99,00	100,00								



## Рынок рублевых облигаций

Выпуск	Объем выпуска, млн. руб.	Купонная ставка, %	Дата			Месяцев до		Цена	Изм.	Торговый объем, руб.	Котировки		Доходность, %				DVO1	Рейтинг	Сред. бл
			купона	оферты	погаш.	оферты	погаш.				покупка	продажа	оферты	погаш.	НРР	текущая			
<b>МУНИЦИПАЛЬНЫЕ ОБЛИГАЦИИ</b>																			
Башкортостан-4	500	8,02	15.мар.07		13.сен.07		11,3											BB/Ba1	
Белг обл-31001	2 000	8,38	10.ноя.06		10.ноя.10		49,8				101,75	102,10							
Волг обл	600	12,00	14.дек.06		11.июн.09		32,5				104,85	105,33							
Волг обл-2	700	5,98	21.дек.06		17.июн.10		44,9				105,50	106,09							
Воронеж обл-2	500	13,00	16.дек.06		18.июн.09		32,8	113,54	1,54	2 429 856	111,65	112,14		6,80		11,45	2,55		83
Иркут обл	800	10,50	19.янв.07		22.июл.07		9,5	102,00	0,10	714 000	101,90	102,10		7,61	7,31	10,29	0,74		249
Ирк обл31-1	1 500	9,50	21.дек.06		17.дек.09		38,8	102,45	-0,15	591 423	102,10	102,50		7,75		9,27	1,51		B+
Ирк обл31-2	900	8,50	25.окт.06		23.окт.08		24,8				100,10	100,35							B+
Ирк обл31-3	3 000	7,75	28.мар.07		24.ноя.10		50,2				99,55	99,68							B+
Коми-5	500	14,00	24.дек.06		24.дек.07		14,7	107,60	-0,15	100 068	107,60	107,77		6,74		13,01	1,15		-/Ba3
Коми-6	700	14,00	14.окт.06		14.окт.10		48,9												-/Ba3
Коми-7	1 000	12,00	23.ноя.06		22.ноя.13		86,7	108,60	0,00	3 366 600	108,38	108,60		7,57		11,05	5,16		-/Ba3
Коми-8	1 000	9,00	06.мар.07		03.дек.15		111,4	99,95	-0,07	8 961 759	98,00	100,50		7,60		9,00	5,86		-/Ba3
Костром обл-4	800	12,00	12.дек.06		11.мар.08		17,3	105,25	-0,32	526 250	105,41	105,80		7,59		11,40	1,31		214
Красноярск-4	630	12,50	27.окт.06		27.окт.06		0,6				100,20	100,27							
Крас край-3	3 000	7,00	04.апр.07		01.окт.08		24,1				99,28	99,53							
Краснод край	605	10,00	14.ноя.06		15.май.07		7,3				101,50	101,59							B+
Лен обл-2	800	14,01	13.дек.06		08.дек.10		50,7	124,37	0,07	48 016 100	122,00	129,00		7,27		11,26	3,94		B+
Лен обл-3	1 300	13,50	15.дек.06		05.дек.14		99,3				129,50	131,05							B+
Москва-27	4 000	15,00	20.дек.06		20.дек.06		2,4				101,88								BBB/Baa2
Москва-31	5 000	10,00	20.ноя.06		20.май.07		7,4												BBB/Baa2
Москва-42	3 000	10,00	13.ноя.06		13.авг.07		10,3												BBB/Baa2
Москва-40	5 000	10,00	26.окт.06		26.окт.07		12,7					105,30							BBB/Baa2
Москва-43	5 000	10,00	17.ноя.06		17.май.08		19,5												BBB/Baa2
Москва-29	5 000	10,00	05.дек.06		05.июн.08		20,2				106,55	106,80							BBB/Baa2
Москва-36	3 900	10,00	16.дек.06		16.дек.08		26,6	108,90	0,60	54 450 000				5,69		9,18	2,09		BBB/Baa2
Москва-47	5 000	10,00	28.окт.06		28.апр.09		31,1	109,00	0,30	54 500 000		112,00		5,75		9,17	2,37		BBB/Baa2
Москва-41	5 000	10,00	30.янв.07		30.июл.10		46,3				103,00	109,05							BBB/Baa2
Москва-38	5 000	10,00	26.дек.06		26.дек.10		51,3	113,29	-0,21	131 166 333	113,20	113,35		6,45		8,83	3,82		BBB/Baa2
Москва-39	4 800	10,00	21.янв.07		21.июл.14		94,7	109,85	-0,42	527 428 924	109,90	109,98		6,81		9,10	6,03		BBB/Baa2
Москва-44	5 000	10,00	24.дек.06		24.июн.15		106,0	109,92	-0,02	147 850 835	109,86	109,95		6,79		9,10	6,56		BBB/Baa2
Моск обл-3	4 000	11,00	18.фев.07		19.авг.07		10,5				104,01	104,65							BB/Ba3
Моск обл-4	9 600	11,00	24.окт.06		21.апр.09		30,8	110,35	-0,05	61 455 950	110,20	110,38		6,70		9,97	2,34		BB/Ba3
Моск обл-5	12 000	10,00	03.апр.07		30.мар.10		42,3	107,85	0,04	294 408 809	107,75	107,85		6,77		9,27	2,40		BB/Ba3
Моск обл-6	12 000	9,00	24.окт.06		19.апр.11		55,1	107,85	-0,01	484 966 158	107,82	107,90		7,07		8,34	3,88		BB/Ba3
Нижегор обл-1	1 000	11,80	01.ноя.06		01.ноя.06		0,8				100,20	100,40							
Нижегор обл-2	2 500	10,24	02.ноя.06		02.ноя.08		25,2				103,78	103,95							
Новосибирск-2	1 500	12,00	07.дек.06		07.дек.06		2,0	100,87	-0,08	100 870	100,65	100,80		6,67	6,49	11,90	0,15		B
Новосибирск-3	1 000	13,00	11.янв.07		14.июл.09		33,6	111,90	-0,75	173 445	112,20	113,05		7,58		11,62	2,54		B
Новосиб обл-2	2 000	13,30	30.ноя.06		29.ноя.07		13,9	106,90	-0,06	427 600	106,81	106,95		7,13		12,44	1,08		183
Самар обл-2	1 500	6,82	14.дек.06		09.сен.10		47,7				100,15	100,15							BB-/Ba2
Самар обл-3	4 500	7,60	16.ноя.06		11.авг.11		58,9			37 326 250	100,80	100,95							BB-/Ba2
Твер Обл-2	600	16,90	23.ноя.06		23.ноя.06		1,5				100,95	101,31							
Твер Обл-3	800	7,95	01.дек.06		30.ноя.08		26,1				100,47	100,70							
Томск	300	12,00	23.ноя.06		22.ноя.07		13,6				102,55	103,79							
Томск обл-2	600	11,00	13.окт.06		13.окт.07		12,3												ruA
Удмуртия	1 000	8,20	27.дек.06		27.дек.08		27,0	100,90	0,00	504 500	100,80	101,09		7,89		8,13	1,94		206
Уфа-4	500	10,03	05.дек.06		03.июн.08		20,1				104,10	104,48							B+/ruA+
ХМАО-2	3 000	12,00	26.ноя.06		27.май.08		19,9				107,00								BB+
Чувашия-2	500	8,50	11.окт.06		13.апр.07		6,2												Ba3
Чувашия-4	750	12,33	28.мар.07		27.мар.09		30,0	114,00	2,00	3 648 000	110,85	113,99		6,22		10,82	2,38		Ba3
Чувашия-5	1 000	7,85	05.дек.06		05.июн.11		56,7	101,60	-0,03	5 080 000	101,41	101,60		7,57		7,73	3,78		133
Якутия-3	800	12,00	19.дек.06		17.июн.08		20,6				107,00	108,45							ruA
Якутия-5	2 000	9,00	19.окт.06		21.апр.07		6,5				100,50	101,39							ruA
Якутия-25006	2 000	10,00	16.ноя.06		13.май.10		43,7	107,64	-0,16	834 200	107,60	107,90		7,33		9,29	2,64		134
Якутия-35001	2 500	7,95	19.окт.06		11.апр.13		79,2	101,00	0,09	60 600 000	100,85	101,03		7,95		7,87	4,22		ruA
ЯНАО	1 800	10,00	05.фев.07		03.авг.08		22,1												BB+
Яросл обл-3	1 000	12,00	17.ноя.06		17.ноя.06		1,3				100,48	100,60							
Яросл обл-4	1 000	11,00	23.ноя.06		26.май.09		32,0				107,10	108,00							
Яросл обл-34006	2 000	8,35	24.окт.06		19.апр.11		55,1	99,27	0,02	11 947 320	99,15	99,40		7,95		8,41	2,78		184
<b>ГОСУДАРСТВЕННЫЕ ОБЛИГАЦИИ</b>																			
ОФЗ 45001	37 807	10,00	15.ноя.06		15.ноя.06		1,2				100,57	100,70							
ОФЗ 27025	25 806	7,00	13.дек.06		13.июн.07		8,2				100,76	100,94							
ОФЗ 27019	8 800	10,00	17.янв.07		18.июл.07		9,4					104,20							
ОФЗ 27020	8 800	10,00	07.фев.07		08.авг.07		10,1					104,60							
ОФЗ 25058	40 655	6,30	01.ноя.06		30.апр.08		19,0	101,30	-0,03	122 258 565	101,21	101,31		5,53		6,22	1,44		
ОФЗ 46001	60 000	10,00	13.дек.06		10.сен.08		23,4				105,30	105,45							
ОФЗ 27026	16 000	7,50	13.дек.06		11.мар.09		29,5				101,15	102,00							

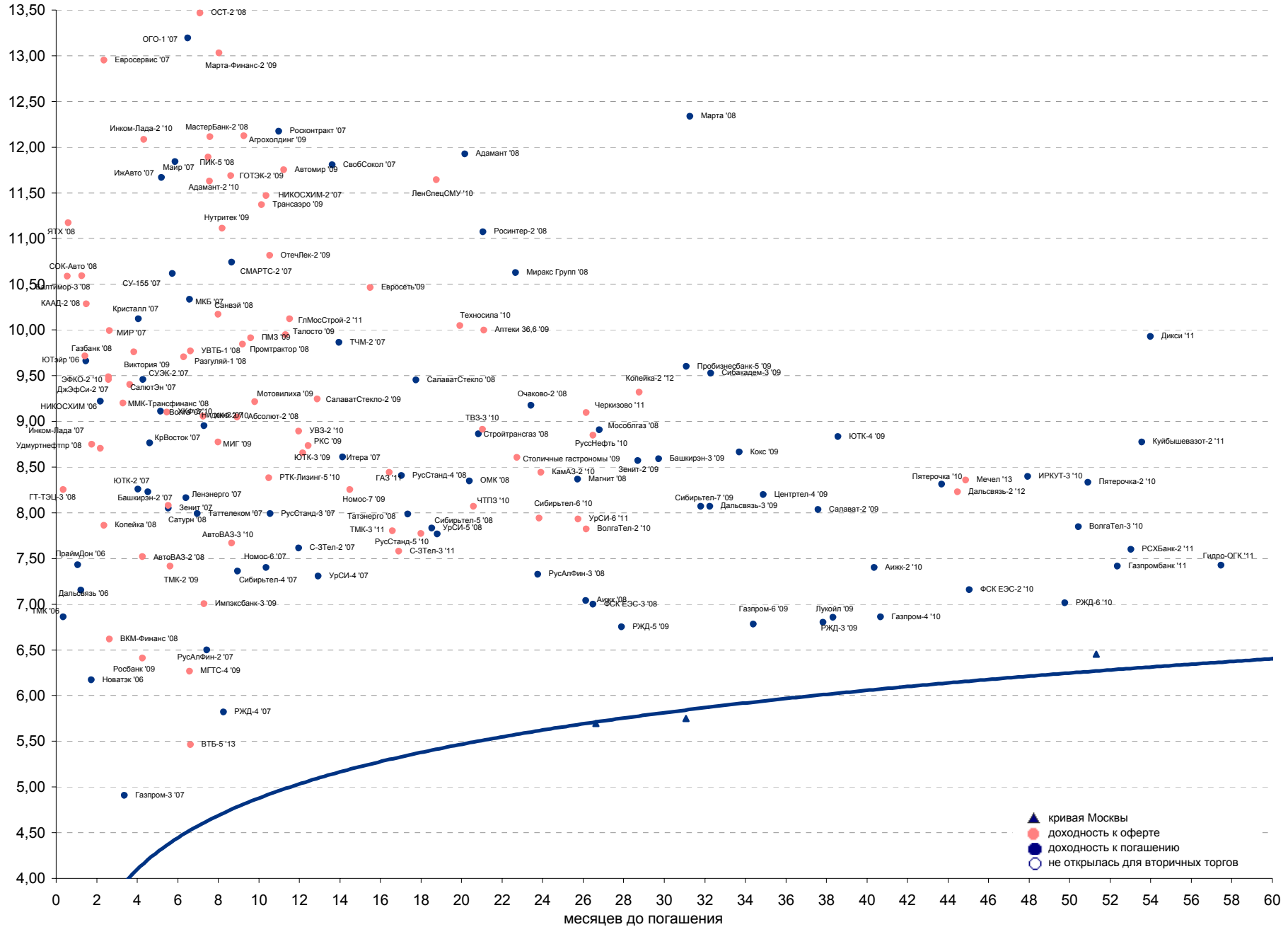


## Рынок рублевых облигаций

Выпуск	Объем, тыс. ед.	Купон	Дата погашения	Дата след. Купона	Цена закрытия	Изменение, %	Доходность, %		Спрэд к индикатору, б.п.	Мод. дюрация
							погашения	текущая		
<b>СУВЕРЕННЫЕ ОБЛИГАЦИИ</b>										
Россия '07	\$ 2 400 000	10,00	26.06.2007	26.12.2006	103,19	-0,01	5,29	9,69	27,8	0,66
Россия '10	\$ 2 767 442	8,25	31.03.2010	31.03.2007	105,09	0,00	6,58	7,85	188,8	2,99
Россия '18	\$ 3 466 671	11,00	24.07.2018	24.01.2007	143,44	0,07	5,85	7,67	106,3	7,37
Россия '28	\$ 2 500 000	12,75	24.06.2028	24.12.2006	179,52	0,10	6,09	7,10	119,7	10,23
Россия '30	\$ 18 400 000	5,00	31.03.2030	31.03.2007	111,45	0,08	5,82	4,49	111,9	7,34
МинФин V	\$ 2 837 000	3,00	14.05.2008	14.05.2007	95,95	-0,01	5,73	3,13	71,7	1,47
МинФин VII	\$ 1 750 000	3,00	14.05.2011	14.05.2007	89,62	-0,03	5,63	3,35	96,9	4,06
МинФин VIII	\$ 1 322 000	3,00	14.11.2007	14.11.2006	98,15	0,00	4,77	3,06	-25,0	1,04
Agies '07	eur 2 000 000	6,18	25.10.2007	25.10.2006	103,37	0,01	3,58	5,98		0,03
Agies '09	eur 1 000 000	7,75	25.10.2009	25.10.2006	111,20	-0,01	3,78	6,97	-91,7	2,73
Agies '14	\$ 2 435 500	9,60	25.10.2014	25.10.2006	129,11	-0,08	5,13	7,44	42,7	5,94
<b>МУНИЦИПАЛЬНЫЕ ОБЛИГАЦИИ</b>										
Москва '11	eur 374 000	6,45	12.10.2011	12.10.2007	108,13	0,01	5,68	5,96	5,1 / 102,0	4,85
<b>КОРПОРАТИВНЫЕ ОБЛИГАЦИИ</b>										
АЛРОСА '08	\$ 500 000	8,13	06.05.2008	06.11.2006	103,28	0,01	5,90	7,87	18,7 / 102,0	1,41
АЛРОСА '14	\$ 500 000	8,88	17.11.2014	17.11.2006	113,75	-0,13	6,65	7,80	52,7 / 207,6	5,72
Альфа-Банк '07	\$ 150 000	7,75	09.02.2007	09.02.2007	100,37	0,02	6,49	7,72	119,7 / 147,5	0,32
Банк Москвы '09	\$ 250 000	8,00	28.09.2009	28.03.2007	103,85	-0,06	6,54	7,70	17,5 / 185,2	2,61
Банк Москвы '10	\$ 300 000	7,38	26.11.2010	26.11.2006	102,33	-0,02	6,72	7,21	20,9 / 204,1	3,42
ВБД '08	\$ 150 000	8,50	21.05.2008	21.11.2006	101,59	-0,03	7,43	8,37	170,4 / 255,6	1,44
ВТБ '08	\$ 550 000	6,88	11.12.2008	11.12.2006	102,43	0,05	5,66	6,71	-34,5 / 87,1	1,95
ВТБ '11	\$ 450 000	7,50	12.10.2011	12.04.2007	106,23	-0,10	6,04	7,06	-46,0 / 137,6	3,48
ВТБ '15	\$ 750 000	6,32	04.02.2015	04.02.2007	101,27	-0,02	5,88	6,24	31,8 / 220,4	2,92
ВТБ '35	\$ 1 000 000	6,25	30.06.2035	30.12.2006	100,94	-0,13	6,18	6,19	8,6 / 128,3	13,11
Вымпелком '09	\$ 450 000	10,00	16.06.2009	16.12.2006	107,56	-0,04	6,85	9,30	66,4 / 213,5	2,28
Вымпелком '10	\$ 300 000	8,00	11.02.2010	11.02.2007	102,63	-0,09	7,09	7,79	58,7 / 239,5	2,85
Вымпелком '11	\$ 300 000	8,38	22.10.2011	22.10.2006	104,86	-0,21	7,20	7,99	78,3 / 254,3	3,93
Газпром '07	\$ 500 000	9,13	25.04.2007	25.10.2006	101,90	0,04	5,46	8,95	16,5 / 44,3	0,50
Газпром '09	\$ 700 000	10,50	21.10.2009	21.10.2006	113,36	-0,04	5,63	9,26	-95,2 / 93,6	2,51
Газпром '10	eur 1 000 000	7,80	27.09.2010	27.09.2007	111,39	-0,01	4,59	7,00	-199,5 / -10,7	3,41
Газпром '13	\$ 1 750 000	9,63	01.03.2013	01.03.2007	118,24	-0,05	6,13	8,14	-45,3 / 147,0	4,85
Газпром '15	\$ 646 500	5,63	22.07.2013	22.01.2007	99,30	-0,02	5,75	5,66	-40,9 / 109,4	5,49
Газпром '15	eur 1 000 000	5,88	01.06.2015	01.06.2007	105,34	-0,03	5,09	5,58	-88,5 / 38,4	6,59
Газпром '20	\$ 1 250 000	7,20	01.02.2020	01.02.2007	104,96	-0,06	6,63	6,86	0,0 / 192,6	3,80
Газпром '34	\$ 1 200 000	8,63	28.04.2034	28.10.2006	123,62	-0,33	6,73	6,98	63,6 / 202,3	11,57
Газпромбанк '08	\$ 1 050 000	7,25	30.10.2008	30.10.2006	102,57	0,02	5,90	7,07	-4,3 / 109,0	1,83
Газпромбанк '15	\$ 1 000 000	6,50	23.09.2015	23.03.2007	97,80	-0,15	6,83	6,65	85,7 / 212,7	6,64
Евраз '09	\$ 300 000	10,88	03.08.2009	03.02.2007	109,72	-0,04	6,99	9,91	74,8 / 229,6	2,38
Евраз '15	\$ 750 000	8,25	10.11.2015	10.11.2006	100,60	-0,12	8,15	8,20	217,7 / 344,7	6,10
МБРР '08	\$ 150 000	8,63	03.03.2008	03.03.2007	100,43	0,00	8,28	8,59	264,7 / 337,9	1,28
Мегафон '09	\$ 375 000	8,00	10.12.2009	10.12.2006	101,94	-0,09	7,30	7,85	88,4 / 265,1	2,69
ММК '08	\$ 300 000	8,00	21.10.2008	21.10.2006	101,83	0,00	7,01	7,86	110,3 / 220,5	1,78
МТС '08	\$ 400 000	9,75	30.01.2008	30.01.2007	104,01	0,00	6,46	9,37	116,8 / 176,9	1,19
МТС '10	\$ 400 000	8,38	14.10.2010	14.10.2006	103,87	-0,15	7,24	8,06	52,3 / 253,9	3,24
МТС '12	\$ 400 000	8,00	28.01.2012	28.01.2007	101,69	-0,17	7,60	7,87	122,4 / 294,4	4,20
НИКойл '07	\$ 150 000	9,00	19.03.2007	19.03.2007	100,66	-0,05	7,38	8,94	208,5 / 236,3	0,42
НОМОС '07	\$ 125 000	9,13	13.02.2007	13.02.2007	100,67	0,00	6,96	9,06	166,8 / 194,6	0,33
Норникель '09	\$ 500 000	7,13	30.09.2009	30.03.2007	101,81	-0,03	6,44	7,00	5,7 / 175,1	2,64
Петрокоммерц '07	\$ 120 000	9,00	09.02.2007	09.02.2007	100,86	0,09	6,17	8,92	87,6 / 115,4	0,32
Промсвбанк '06	\$ 200 000	10,25	27.10.2006	27.10.2006	100,14	0,00	6,43	10,24	114,0 / 141,8	0,04
Промстройбанк '08	\$ 300 000	6,88	29.07.2008	29.01.2007	101,48	0,01	5,98	6,77	14,5 / 129,2	1,65
Промстройбанк '15	\$ 400 000	6,20	29.09.2015	29.03.2007	99,87	0,04	6,24	6,21	-26,3 / 122,2	3,46
РБР '08	\$ 170 000	6,50	11.08.2008	11.02.2007	100,48	0,02	6,21	6,47	35,5 / 152,1	1,68
Росбанк '09	\$ 300 000	9,75	24.09.2009	24.12.2006	104,58	0,01	7,99	9,32	141,1 / 315,3	1,78
Роснефть '06	\$ 150 000	12,75	20.11.2006	20.11.2006	100,63	0,00	6,31	12,67	101,7 / 129,5	0,10
РусСтандарт '07	\$ 300 000	8,75	14.04.2007	14.10.2006	100,80	0,02	7,10	8,68	147,5 / 244,4	0,47
РусСтандарт '08	\$ 300 000	8,13	21.04.2008	21.10.2006	100,70	0,02	7,63	8,07	194,9 / 274,6	1,36
Сбербанк '15	\$ 1 000 000	6,23	11.02.2015	11.02.2007	100,79	0,00	5,96	6,18	-62,8 / 125,4	2,94
Северсталь '09	\$ 325 000	8,63	24.02.2009	24.02.2007	103,52	0,11	6,98	8,33	88,8 / 221,6	2,10
Северсталь '14	\$ 375 000	9,25	19.04.2014	19.10.2006	107,37	0,10	7,93	8,62	172,5 / 322,4	5,22
Сибкадембанк '08	\$ 175 000	9,75	19.05.2008	19.11.2006	102,43	0,02	8,09	9,52	238,5 / 322,3	1,41
Сибнефть '07	\$ 400 000	11,50	13.02.2007	13.02.2007	101,94	0,07	5,47	11,28	17,7 / 45,5	0,33
Сибнефть '09	\$ 500 000	10,75	15.01.2009	15.01.2007	110,02	-0,05	5,93	9,77	63,8 / 91,6	1,97
Синек '15	\$ 250 000	7,70	03.08.2015	03.02.2007	101,73	-0,17	7,43	7,57	139,4 / 272,1	6,25
Система '08	\$ 350 000	10,25	14.04.2008	14.10.2006	104,79	-0,08	6,84	9,78	154,8 / 214,9	1,32
Система '11	\$ 350 000	8,88	28.01.2011	28.01.2007	103,68	-0,10	7,84	8,56	134,4 / 317,0	3,48
ТМК '09	\$ 300 000	8,50	29.09.2009	29.03.2007	100,82	-0,06	8,18	8,43	183,3 / 348,9	2,57
ТНК '07	\$ 700 000	11,00	06.11.2007	06.11.2006	105,19	0,03	5,89	10,46	59,4 / 87,2	0,96
ХКФ '08	\$ 150 000	9,13	04.02.2008	04.02.2007	101,34	0,07	8,01	9,00	241,6 / 309,4	1,20

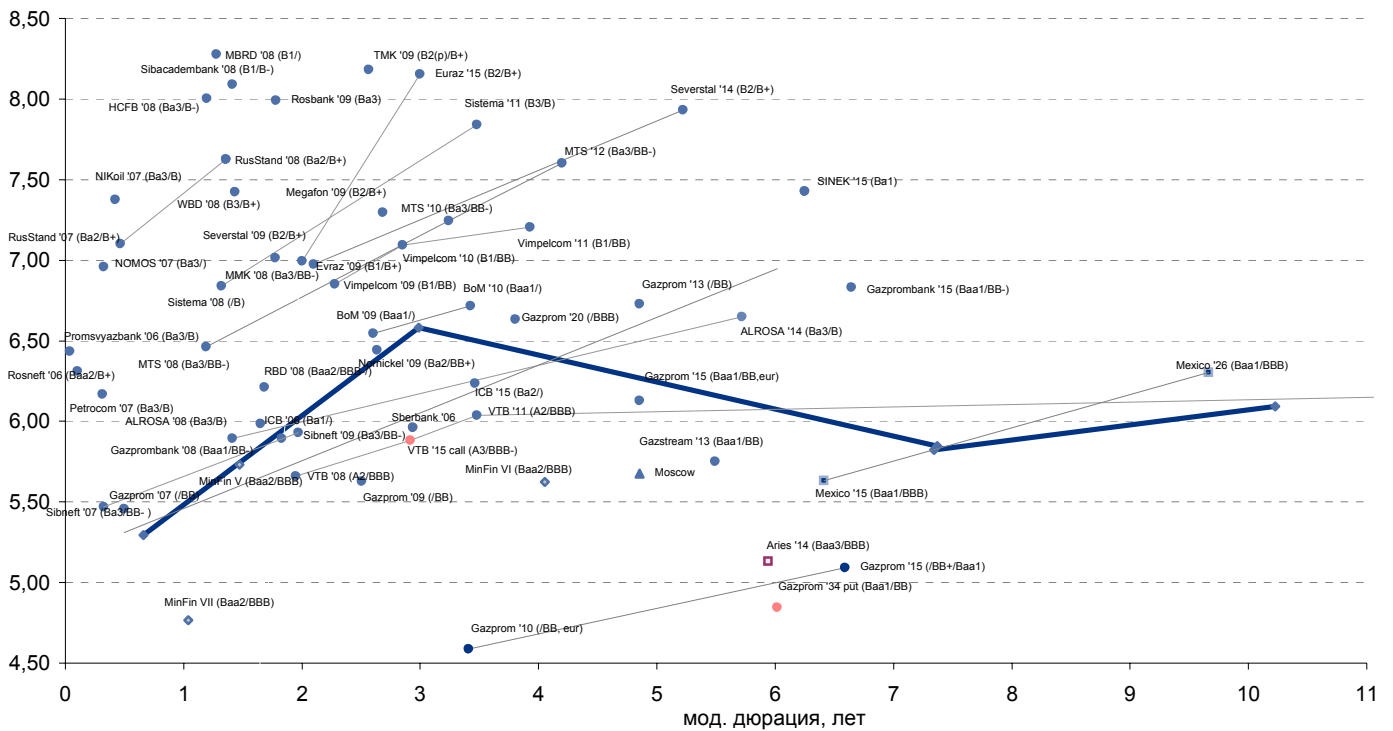


**Рынок корпоративных облигаций**

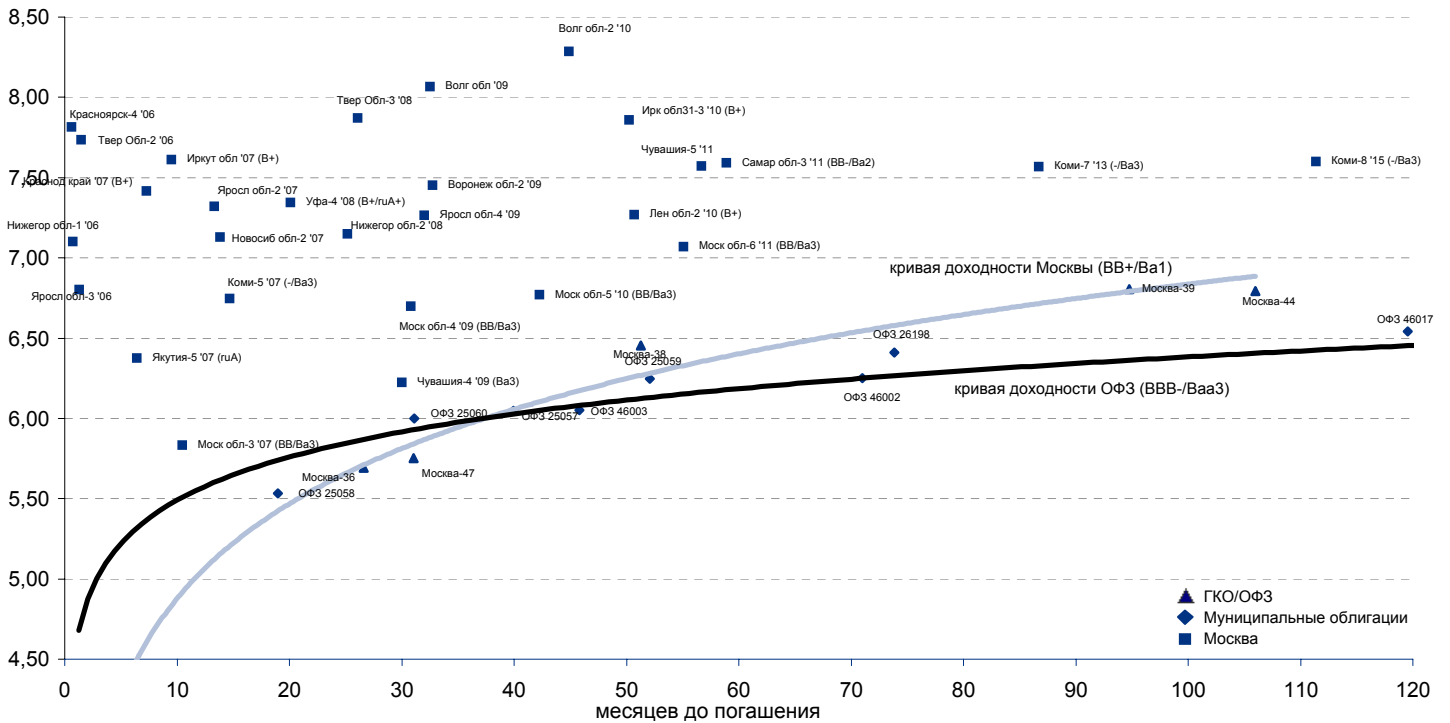




Рынок внешних долгов (по дюрации обязательств)



Рублевые муниципальные облигации



Планируемые размещения

Дата	Выпуск	Организаторы	Объем размещ	Параметры	Оферта
12 окт 06	ФСК ЕЭС-4	Газпромбанк, Ренессанс	6 000	5 лет.	-
12 окт 06	Липецк, 25001	Зенит	300	3 года	-
18 окт 06	ХКФ-4	ИНГ Банк, Райффайзенбанк	3 000	5 лет. Ежеквартальный купон.	3 года
19 окт 06	Промтрактор	АК БАРС	3 000	5 лет.	3 года
19 окт 06	Единая Европа	Еврофинансы, Транскредитбанк	1 200	4 года.	2 года
<b>Итого:</b>			<b>13 500</b>		



## Бизнес-направление по операциям с долговыми

### Исполнительный директор, руководитель направления

Александр Пугач, apugach@uralsib.ru

#### Управление продаж

Сергей Шемардов, начальник управления, she\_sa@uralsib.ru

Елена Довгань, клиентский менеджер, dov\_en@uralsib.ru

Анна Карпова, клиентский менеджер, kar\_am@uralsib.ru

Татьяна Архипова, клиентский менеджер, tarkhipova@uralsib.ru

Дмитрий Кузнецов, клиентский менеджер, KuznetsovDE@uralsib.ru

#### Управление торговли

Андрей Борисов, ст. трейдер, bor\_av@uralsib.ru

Чалов Вячеслав, трейдер, chalovVG@uralsib.ru

#### Аналитика

Дудкин Дмитрий, начальник управления, DudkinDI@uralsib.ru

Анастасия Залесская, ст. аналитик, za\_av@uralsib.ru

Кити Панцхава, аналитик, PantskhavaKS@uralsib.ru

## Бизнес-блок по рынкам долгового капитала

Илья Зимин, директор, zimin@uralsib.ru

Гузель Тимошкина, начальник отдела, tim\_gg@uralsib.ru

Виктор Орехов, ст. аналитик, ore\_vv@uralsib.ru

## Аналитическое управление

### Руководители управления

Константин Чернышев, che\_kb@uralsib.ru

#### Стратегия

Наталья Майорова, аналитик, mai\_ng@uralsib.ru

#### Нефть и газ / Энергетика

Каюс Рапану, ст. аналитик, rap\_ca@uralsib.ru

Алексей Кормщиков, аналитик, kog\_an@uralsib.ru

Матвей Тайц, аналитик, tai\_ma@uralsib.ru

#### Металлургия/Машиностроение

Кирилл Чуйко, аналитик, chu\_ks@uralsib.ru

Дмитрий Смолин, аналитик, smolindv@uralsib.ru

#### Банки

Владимир Тихомиров, ст. экономист, tih\_vl@uralsib.ru

#### Телекоммуникации

Константин Чернышев, руководитель управления, che\_kb@uralsib.ru

Станислав Юдин, аналитик, yud\_sa@uralsib.ru

Константин Белов, аналитик, belovka@uralsib.ru

#### Потребительский сектор

Андрей Никитин, аналитик, Nikitin\_AI@uralsib.ru

#### Экономика России

Владимир Тихомиров, ст. экономист, tih\_vi@uralsib.ru

### Редактирование/Полиграфия/Перевод

Марк Брэдфорд, ст. редактор (англ. яз.),

bra\_ms@uralsib.ru

Юлия Прокопенко, ст. редактор,

pro\_ja@uralsib.ru

Андрей Пятигорский, ст. редактор,

pya\_ae@uralsib.ru

Юлия Крючкова, переводчик/редактор, kru\_jo@uralsib.ru

Ольга Симкина, переводчик/редактор, sim\_oa@uralsib.ru

### Интернет / Базы данных

Андрей Богданович, специалист, BogdanovicAS@uralsib.ru

Настоящий бюллетень предназначен исключительно для информационных целей. Ни при каких обстоятельствах этот бюллетень не должен использоваться или рассматриваться как oferta или предложение делать oferty. Несмотря на то, что данный материал был подготовлен с максимальной тщательностью, УРАЛСИБ не дает никаких прямых или косвенных заверений или гарантий в отношении достоверности и полноты включенной в бюллетень информации. Ни УРАЛСИБ, ни агенты компании или аффилированные лица не несут никакой ответственности за любые прямые или косвенные убытки от использования настоящего бюллетеня или содержащейся в нем информации.

Все права на бюллетень принадлежат ООО «УРАЛСИБ Кэпитал», и содержащаяся в нем информация не может воспроизводиться или распространяться без предварительного письменного разрешения. © УРАЛСИБ 2006